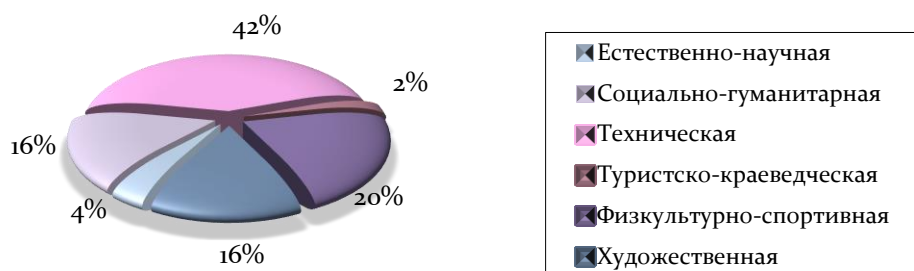


Аналитическая справка о динамике численности обучающихся объединений ОДОД

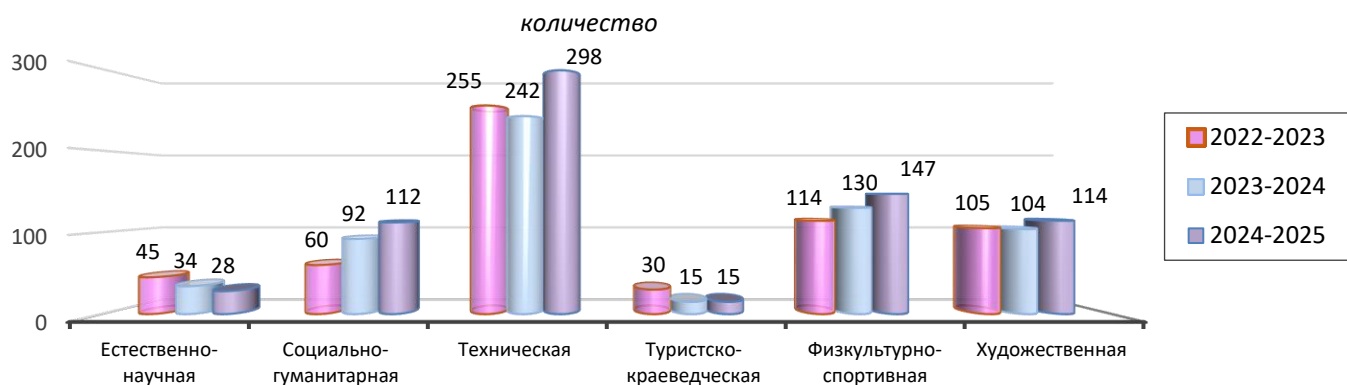
С сентября 2021 года запись обучающихся в объединения ОДОД осуществляется посредством специализированной системы «Навигатор дополнительного образования детей». Информация об обучающихся ОДОД заносится с помощью сформированных списков методом специальной загрузки. Данные портала «Навигатор» представляют информативные материалы о программах, деятельности объединений, времени проведения занятий, числе групп, работающих по предлагаемым программам, количестве обучающихся в группах.

В объединениях ОДОД занимается - 714 обучающихся, что составляет – 72% от общего количества обучающихся школы. В объединениях естественно-научной направленности обучается 28 человек, социально-гуманитарной - 112, технической - 298, туристско-краеведческой - 15, физкультурно-спортивной - 147, художественной - 114.

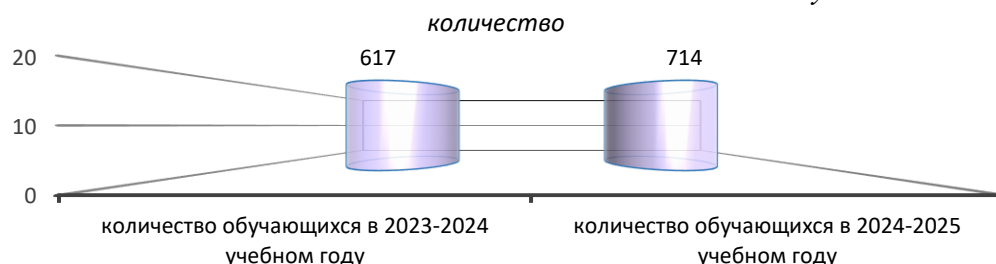
Сравнительная диаграмма численности обучающихся, занимающихся по дополнительным общеобразовательным общеразвивающим программам в 2024-2025 учебном году, доля %



Сравнительная диаграмма численности обучающихся, занимающихся по дополнительным общеобразовательным общеразвивающим программам, в сравнении с предыдущим учебным годом (распределение по направленностям)



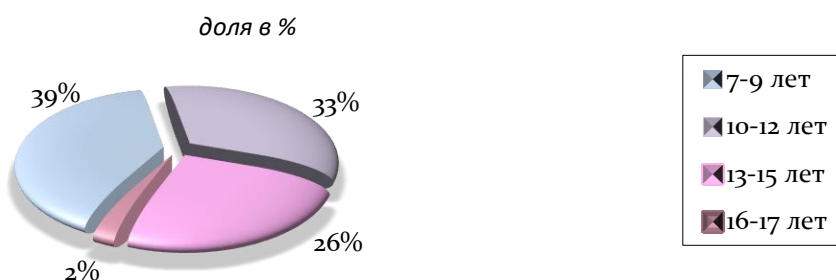
Сравнительная диаграмма общей численности обучающихся, занимающихся по дополнительным общеобразовательным общеразвивающим программам, в сравнении с предыдущим учебным годом, количество



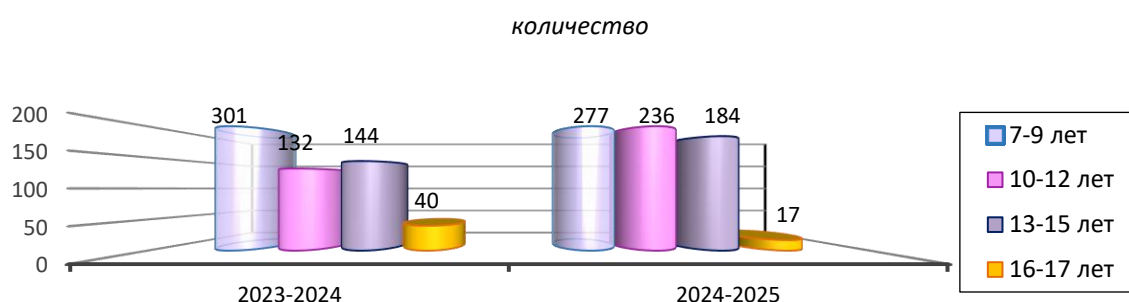
Вывод: в сравнении с 2023-2024 учебным годом численность обучающихся возросла на 15,7%. увеличилось на 97 человек. Наблюдается увеличение численности обучающихся, занимающихся в объединениях социально-гуманитарной, технической, художественной и физкультурно-спортивной направленностях.

На сегодняшний день в объединениях ОДОД представлен разновозрастный контингент детей. Среди обучающихся можно выделить следующие группы детей: 39% - обучающиеся 7-9 лет (277 человек), 33% - 10-12 лет (236 человек), 26% - 13-15 лет (184 человека), 2% - 16-17 лет (17 человек).

Сравнительная диаграмма контингента ОДОД по возрастам в 2024-2025 учебном году



Сравнительная диаграмма по возрастам контингента обучающихся ОДОД в 2023-2024, 2024-2025 учебных годах



По сравнению с 2024-2025 учебным годом численность обучающихся 7-9 лет снизилась на 8 %, 10-12 лет - возросла на 78%, 13-15 лет – повысилась на 27 %, 16-17 лет – снизилась на 23 %.

Вывод: для привлечения обучающихся старших классов необходимо внедрять новые дополнительные общеразвивающие программы и технологии, способные заинтересовать детей данной возрастной категории, обеспечивать проведение мероприятий с участием старшеклассников,

направленных на ознакомление с деятельностью Отделения дополнительного образования детей и их дальнейшее обучение в объединениях.