Государственное бюджетное общеобразовательное учреждение
средняя общеобразовательная школа № 625
с углубленным изучением математики
Невского района Санкт-Петербурга
имени Героя Российской Федерации В.Е.Дудкина

Сведения о занятости выпускников XI классов,
освоивших программы среднего общего образования в 2023 году

Востребованность выпускников школы является одним из показателей качества образования. В ГБОУ СОШ № 625 ежегодно более 70% выпускников, освоивших программы среднего общего образования, продолжают обучение в высших учебных заведениях.

Год выпуска	Всего выпускников XI классов	Из них продолжили обучение				Призваны в армию	Трудоустроены
		всего	в высших учебных заведениях	в образовательных учреждениях СПО	в иных формах (курсы, самообразование)		
2021	63	100%	79%	11%	10%	0%	0%
2022	54	98%	89%	7%	2%	0%	2%
2023	51	98%	78%	20%	0%	0%	2%

Сравнительная диаграмма занятости выпускников XI классов,
освоивших программы среднего общего образования за три года, доля в %

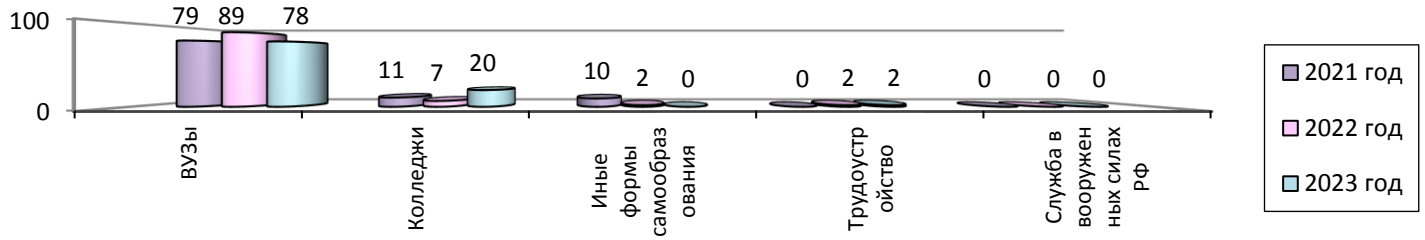

Количество выпускников, поступивших в технические ВУЗы, на протяжении трех лет составляет более 50%.

Сведения о выпускниках XI классов, продолживших обучение в высших технических учебных заведениях

Год выпуска	Всего выпускников XI классов, продолживших обучение в высших учебных заведениях	Доля выпускников, обучающихся в высших технических учебных заведениях
2021	50	60%
2022	48	60%
2023	40	68%

Сравнительная диаграмма количества выпускников XI классов, продолживших образование в технических ВУЗах за три года доля в %

,



Высокая доля обучающихся, выбравших технические специальности, подтверждает целесообразность преподавания в средней школе на углубленном уровне таких предметов, как математика, физика, информатика.

Выпускники школы выбирают широкий спектр учреждений для продолжения образования. Более половины из них обучаются на бюджетной основе, что свидетельствует о высоком показателе качества знаний, дает возможность обучающимся продолжить выбранный образовательный маршрут в соответствии с их интересами, способностями.

Сравнительная диаграмма количества выпускников XI классов, продолживших образование в ВУЗах на бюджетной основе за три года, доля в %

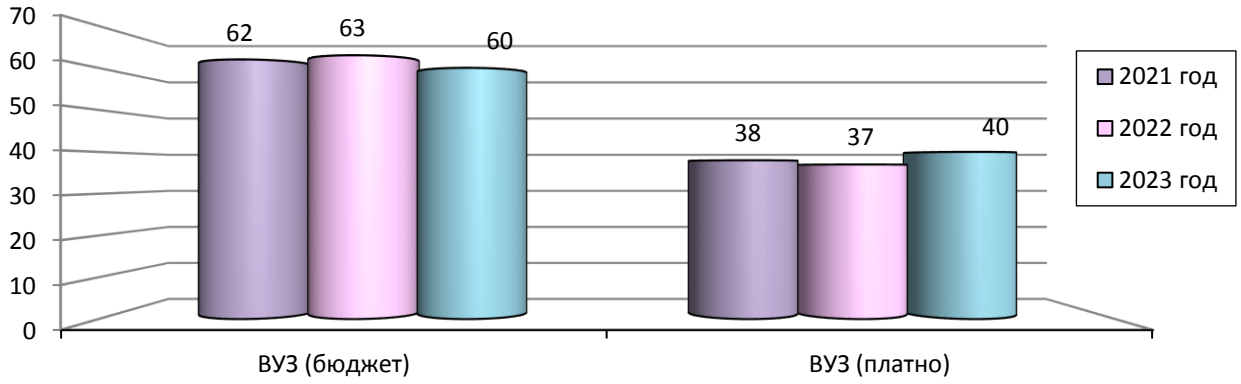

Сведения о занятости обучающихся IX классов, освоивших основные образовательные программы основного общего образования в 2023 году

Характерна тенденция изменения выбора образовательного маршрута старшеклассниками: доля девятиклассников, выбравших обучение в 10-м классе, составляет 64 % от общего числа выпускников. Это говорит о том, что большинство молодых людей, ориентированы на получение высшего образования после окончания школы.

Продолжение образования выпускниками 9-ых классов школы 2022-2023 учебного года, доля в %

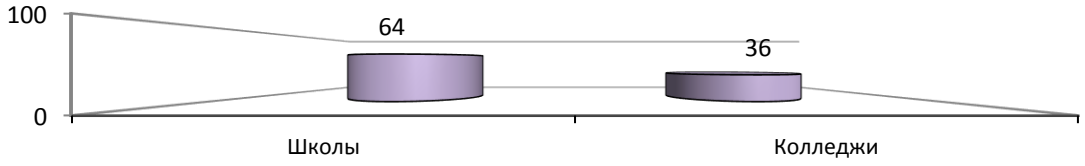

Большая часть выпускников IX классов, продолживших обучение в X классе, выбрали технологический профиль обучения (углубленное изучение математики, физики, информатики)

Выбор профиля обучения выпускниками 9-ых классов, доля в %

Из 31 выпускника IX классов, поступивших в учебные заведения среднего профессионального образования, 55% в 2023 – 2024 учебном году будет обучаться техническим специальностям.