


Государственное бюджетное общеобразовательное учреждение
 средняя общеобразовательная школа № 625
 с углубленным изучением математики
 Невского района Санкт-Петербурга
 имени Героя Российской Федерации В. Е. Дудкина

**Сведения о занятости выпускников XI классов,
 освоивших программы среднего общего образования в 2024 году**

Востребованность выпускников школы является одним из показателей качества образования. В ГБОУ СОШ № 625 ежегодно более 70% выпускников, освоивших программы среднего общего образования, продолжают обучение в высших учебных заведениях.

Год выпуска	Всего выпускников XI классов	Из них продолжили обучение				Призваны в армию	Трудоустроены
		всего	в высших учебных заведениях	в образовательных учреждениях СПО	в иных формах (курсы, самообразование)		
2022	54	98%	89%	7%	2%	0%	2%
2023	51	98%	78%	20%	0%	0%	2%
2024	40	95%	90%	5%	0%	0%	5%

Сравнительная диаграмма занятости выпускников XI классов, освоивших программы среднего общего образования за три года, доля в %

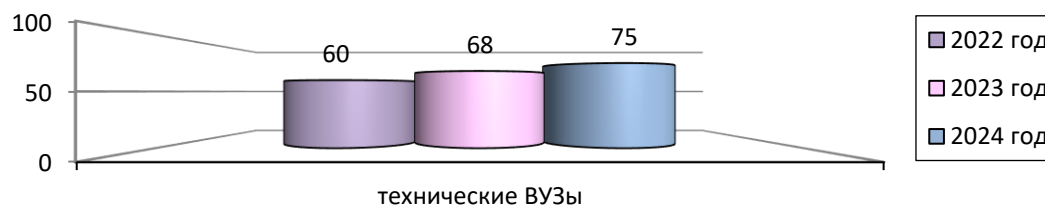


Количество выпускников, поступивших в ВУЗы в соответствии с профилем обучения, в школе на протяжении трех лет составляет более 60%.

Сведения о выпускниках XI классов, продолживших обучение в высших технических учебных заведениях

Год выпуска	Всего выпускников XI классов, продолживших обучение в высших учебных заведениях	Доля выпускников, обучающихся в высших учебных заведениях в соответствии с профилем обучения в школе
2022	48	60%
2023	40	68%
2024	36	75%

Сравнительная диаграмма количества выпускников XI классов, продолживших образование в технических ВУЗах за три год, доля в %

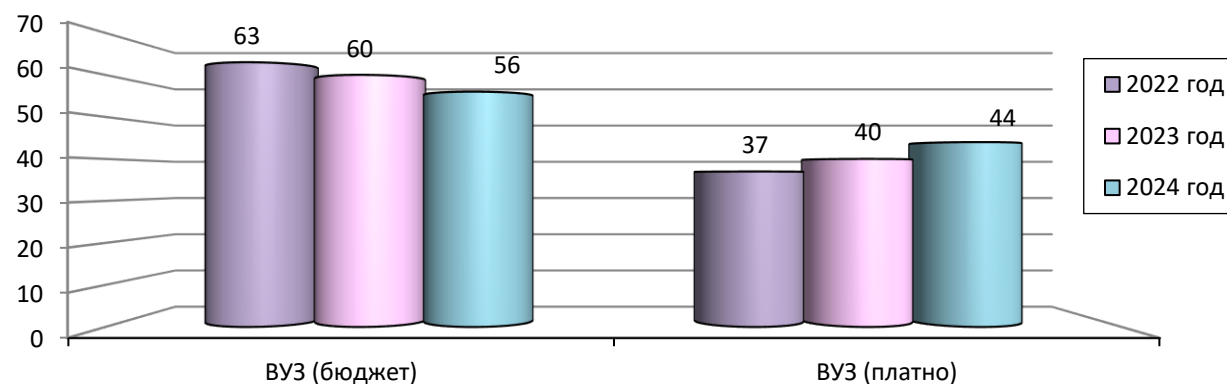


Высокая доля обучающихся, выбравших специальности в ВУЗах в соответствии с профилем обучения, в школе в 2024 году составляет 75%, что подтверждает целесообразность преподавания в средней школе на углубленном уровне таких предметов, как математика, физика, информатика.

Высокая доля обучающихся, выбравших технические специальности, подтверждает целесообразность преподавания в средней школе на углубленном уровне таких предметов, как математика, физика, информатика.

Выпускники школы выбирают широкий спектр учреждений для продолжения образования. Более половины из них обучаются на бюджетной основе, что свидетельствует о высоком показателе качества знаний, дает возможность обучающимся продолжить выбранный образовательный маршрут в соответствии с их интересами, способностями.

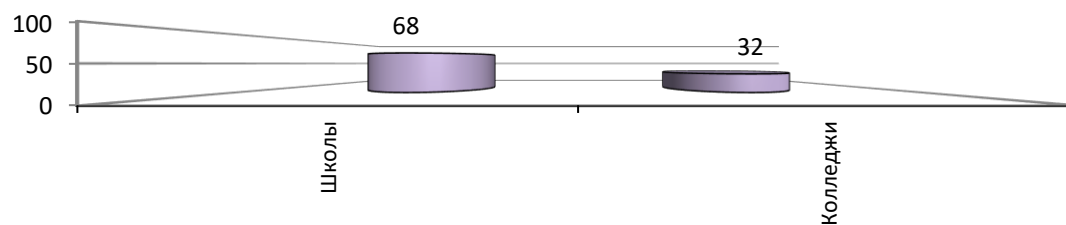
Сравнительная диаграмма количества выпускников XI классов, продолживших образование в ВУЗах на бюджетной основе за три года, доля в %



Сведения о занятости обучающихся IX классов, освоивших основные образовательные программы основного общего образования в 2023 году


Характерна тенденция изменения выбора образовательного маршрута старшеклассниками: доля девятиклассников, выбравших обучение в 10-м классе, составляет 68 % от общего числа выпускников. Это говорит о том, что большинство молодых людей ориентированы на получение высшего образования после окончания школы.

Продолжение образования выпускниками 9-ых классов школы 2023-2024 учебного года (доля в %)



Большая часть выпускников IX классов, продолживших обучение в X классе, выбрали технологический профиль обучения (углубленное изучение математики, физики, информатики).

Выбор профиля обучения выпускниками 9-ых классов, доля в %



Из 32 выпускников IX классов, поступивших в учебные заведения среднего профессионального образования, 26 % в 2024 – 2025 учебном году будет обучаться техническим специальностям.