

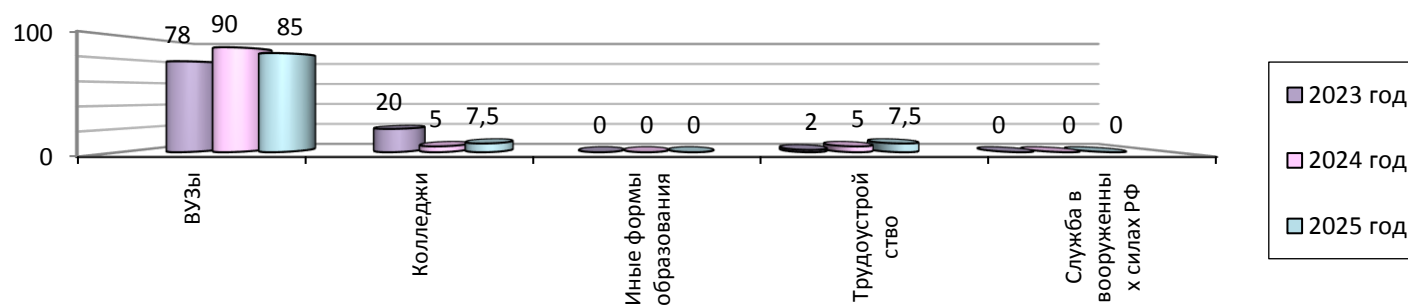
Государственное бюджетное общеобразовательное учреждение  
средняя общеобразовательная школа № 625  
с углубленным изучением математики  
Невского района Санкт-Петербурга  
имени Героя Российской Федерации В. Е. Дудкина

**Сведения о занятости выпускников XI классов,  
освоивших программы среднего общего образования в 2025 году**

Востребованность выпускников школы является одним из показателей качества образования. В ГБОУ СОШ № 625 ежегодно более 80% выпускников, освоивших программы среднего общего образования, продолжают обучение в высших учебных заведениях.

Год выпуска	Всего выпускников XI классов	Из них продолжили обучение				Призваны в армию	Трудоустроены
		всего	в высших учебных заведениях	в образовательных учреждениях СПО	в иных формах (курсы, самообразование)		
2023	51	98%	78%	20%	0%	0%	2%
2024	40	95%	90%	5%	0%	0%	5%
2025	53	92,5%	85%	7,5%	0%	0%	7,5%

*Сравнительная диаграмма занятости выпускников XI классов, освоивших программы среднего общего образования за три года, доля в %*




Количество выпускников, поступивших в ВУЗы в соответствии с профилем обучения, в школе на протяжении трех лет составляет более 70%.

**Сведения о выпускниках XI классов, продолживших обучение в высших технических учебных заведениях**

<b>Год выпуска</b>	<b>Всего выпускников XI классов, продолживших обучение в высших учебных заведениях</b>	<b>Доля выпускников, обучающихся в высших учебных заведениях в соответствии с профилем обучения в школе</b>
2023	40	68%
2024	36	75%
2025	45	80%

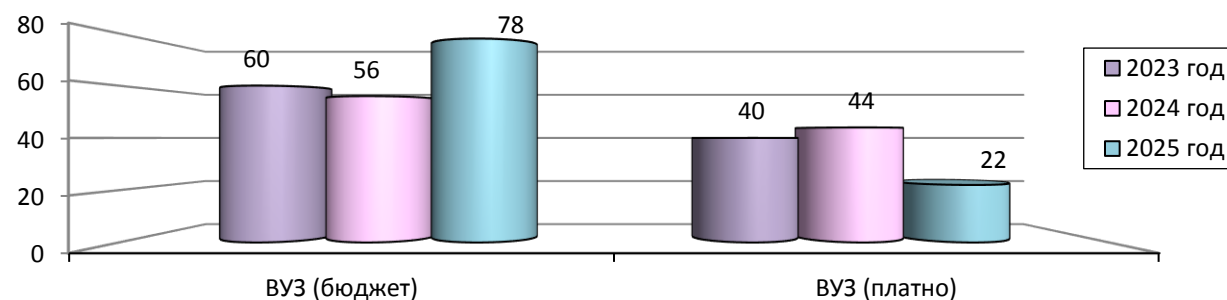
*Сравнительная диаграмма количества выпускников XI классов, продолживших образование в технических ВУЗах за три год, доля в %*



Большая доля обучающихся, выбравших специальности в ВУЗах в соответствии с профилем обучения, в школе в 2025 году составляет 80%, что подтверждает целесообразность преподавания в средней школе на углубленном уровне таких предметов, как математика, физика, информатика.

Выпускники школы выбирают широкий спектр учреждений для продолжения образования. Более половины из них обучаются на бюджетной основе, что свидетельствует о высоком показателе качества знаний, дает возможность обучающимся продолжить выбранный образовательный маршрут в соответствии с их интересами, способностями.

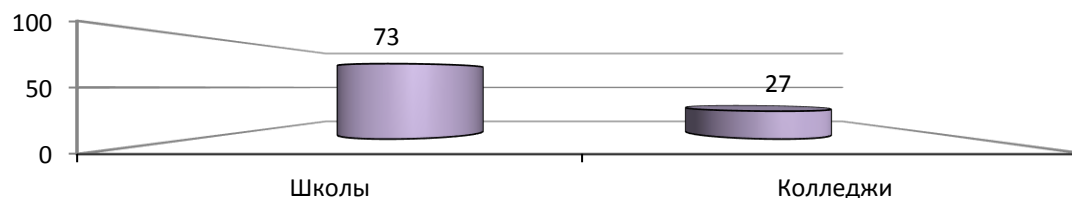
*Сравнительная диаграмма количества выпускников XI классов, продолживших образование в ВУЗах на бюджетной основе за три года, доля в %*



**Сведения о занятости обучающихся IX классов, освоивших основные образовательные программы основного общего образования в 2025 году**

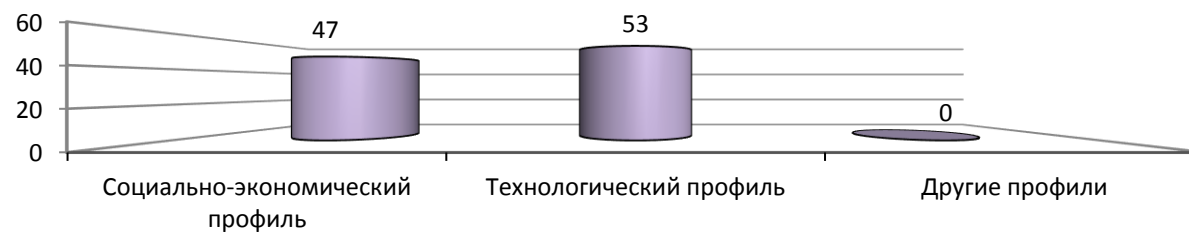
Характерна тенденция изменения выбора образовательного маршрута старшеклассниками: доля девятиклассников, выбравших обучение в 10-м классе, составляет 73 % от общего числа выпускников. Это говорит о том, что большинство молодых людей ориентированы на получение высшего образования после окончания школы.

*Продолжение образования выпускниками 9-ых классов школы в 2025-2026 учебном году (доля в %)*



47% выпускников IX классов, продолживших обучение в X классе, выбрали технологический профиль обучения (углубленное изучение математики, физики, информатики), 53% обучающихся выбрали социально-экономический профиль обучения (углубленное изучение математики, обществознания)

*Выбор профиля обучения выпускниками 9-ых классов, доля в %*



Из 25 выпускников IX классов, поступивших в учебные заведения среднего профессионального образования, 56 % в 2025 – 2026 учебном году будет обучаться техническим специальностям.